





КОРОБКА ПЕРЕДАЧ И РАЗДАТОЧНАЯ КОРОБКА В СБОРЕ СНЯТИЕ И УСТАНОВКА

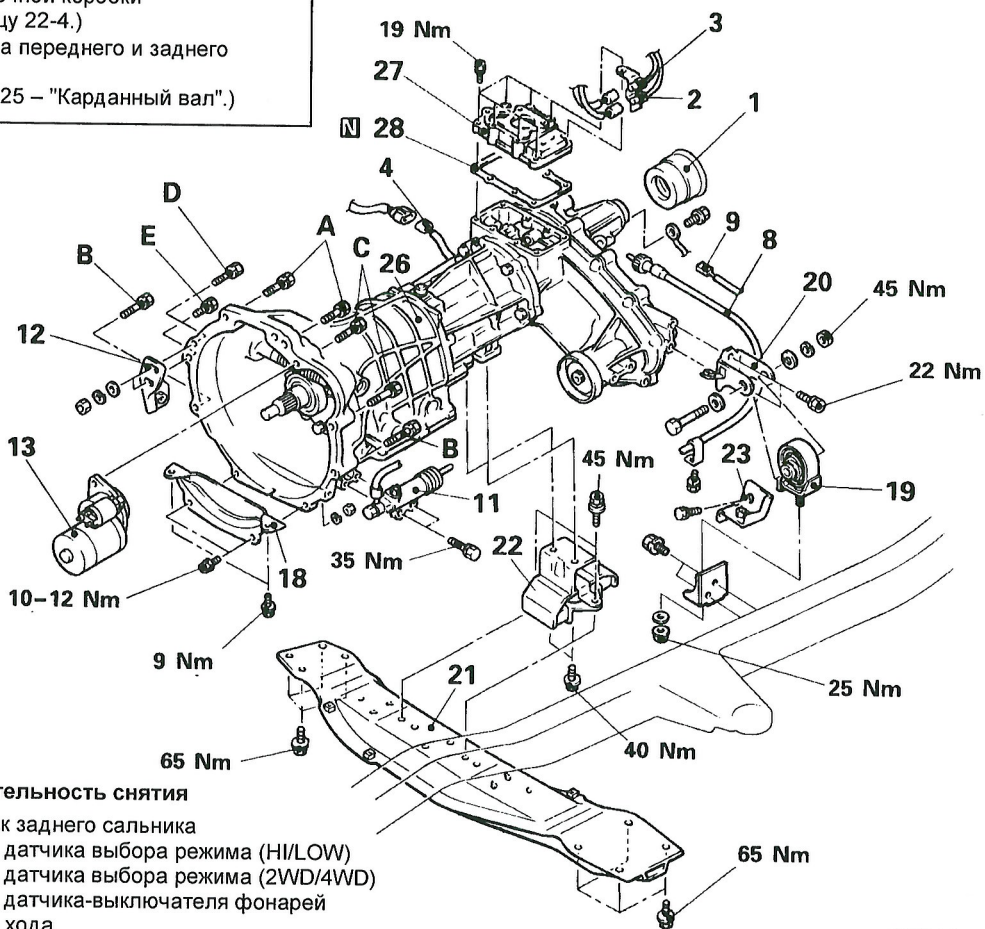
<2400>

Предварительные и заключительные операции

- Снятие и установка рычага переключения передач и рычага управления раздаточной коробкой в сборе (Смотрите страницу 22-9.)
- Снятие и установка защиты картера раздаточной коробки
- Снятие и установка приемной трубы системы выпуска
- Слив и заливка трансмиссионного масла и масла для раздаточной коробки (Смотрите страницу 22-4.)
- Снятие и установка переднего и заднего карданных валов (Смотрите ГЛАВУ 25 – "Карданный вал".)

	Nm	Диаметр x длина , мм	Идентификация болта
A	50	 10 x 40	 D x L 
B	50	 10 x 65	
C	31	 10 x 60	
D	24	 8 x 55	
E	24	 8 x 25	

09Y512



Последовательность съятия

1. Пыльник заднего салника
2. Разъем датчика выбора режима (HI/LOW)
3. Разъем датчика выбора режима (2WD/4WD)
4. Разъем датчика-выключателя фонарей заднего хода
8. Соединение троса привода спидометра
<Автомобили выпуска до Октября 1993>
9. Разъем датчика скорости
<Автомобили выпуска с Ноября 1993>
11. Рабочий цилиндр гидропривода сцепления
12. Кронштейн крепления трубы системы выпуска
13. Стартер
18. Защитная крышка картера КПП
19. Опора раздаточной коробки
20. Кронштейн опоры раздаточной коробки
21. Поперечная балка №2
22. Задняя опора двигателя
23. Кронштейн защиты картера раздаточной коробки
26. Коробка передач и раздаточная коробка в сборе
27. Крышка механизма управления КПП и раздаточной коробкой
28. Прокладка

